


# BELGICKÉ MODROBÍLÉ



VÝROČNÍ ZPRÁVA PK 2010

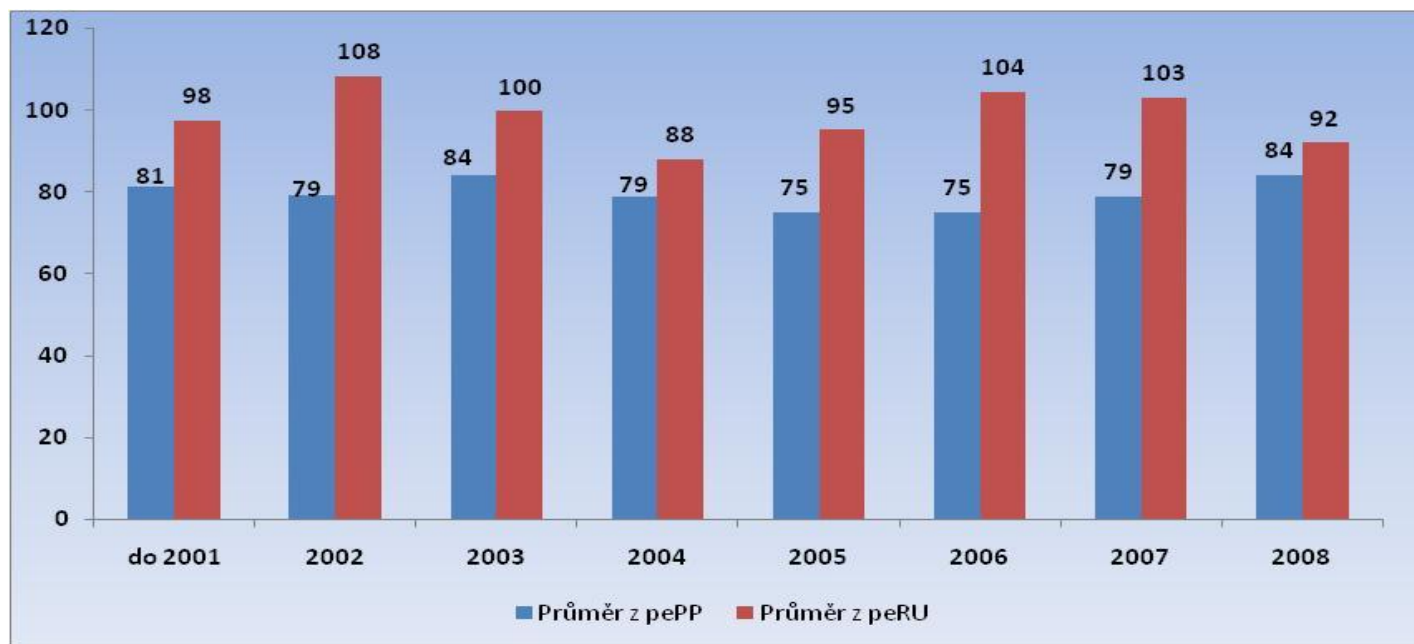
## BELGICKÉ MODROBÍLÉ - vývoj RPH dle ročníku narození

### KRÁVY

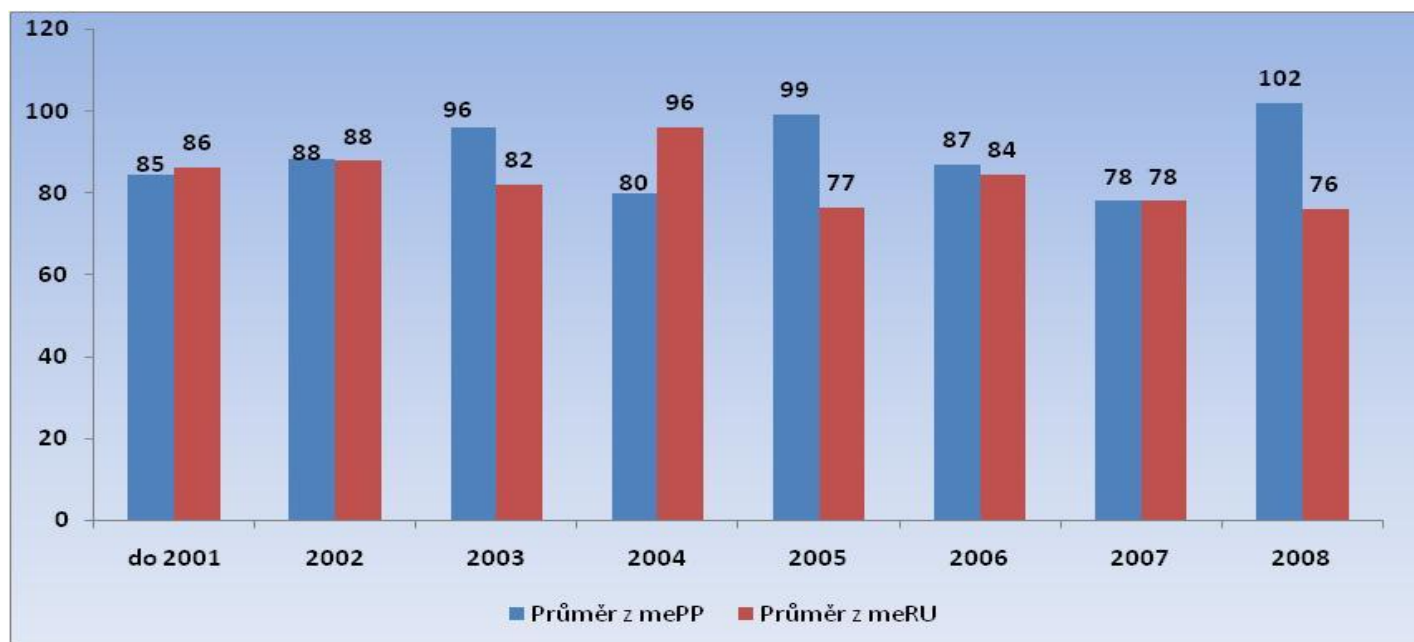
Do výpočtu byly zahrnuty všechny žijící a vyřazené krávy zapsané do PK oddíl "A"

	ročník narození								
	do 2001	2002	2003	2004	2005	2006	2007	2008	2009
počet krav	18	5	4	1	6	5	1	1	0

#### - přímý efekt



#### - maternální efekt



Průměrné plemenné hodnoty všech žijících krav dle země původu

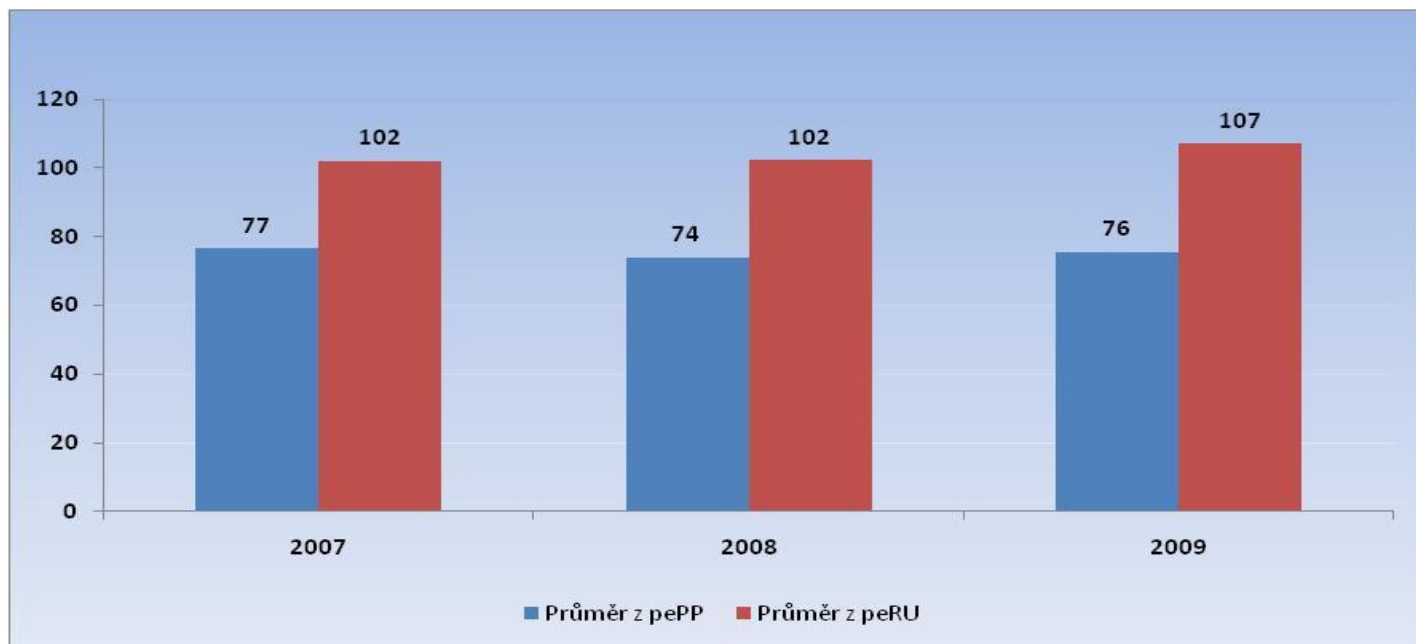
Země původu	ks	Přímý efekt		Maternální efekt	
		pp	růst	pp	růst
Česká republika	11	79	102	90	82

## JALOVICE

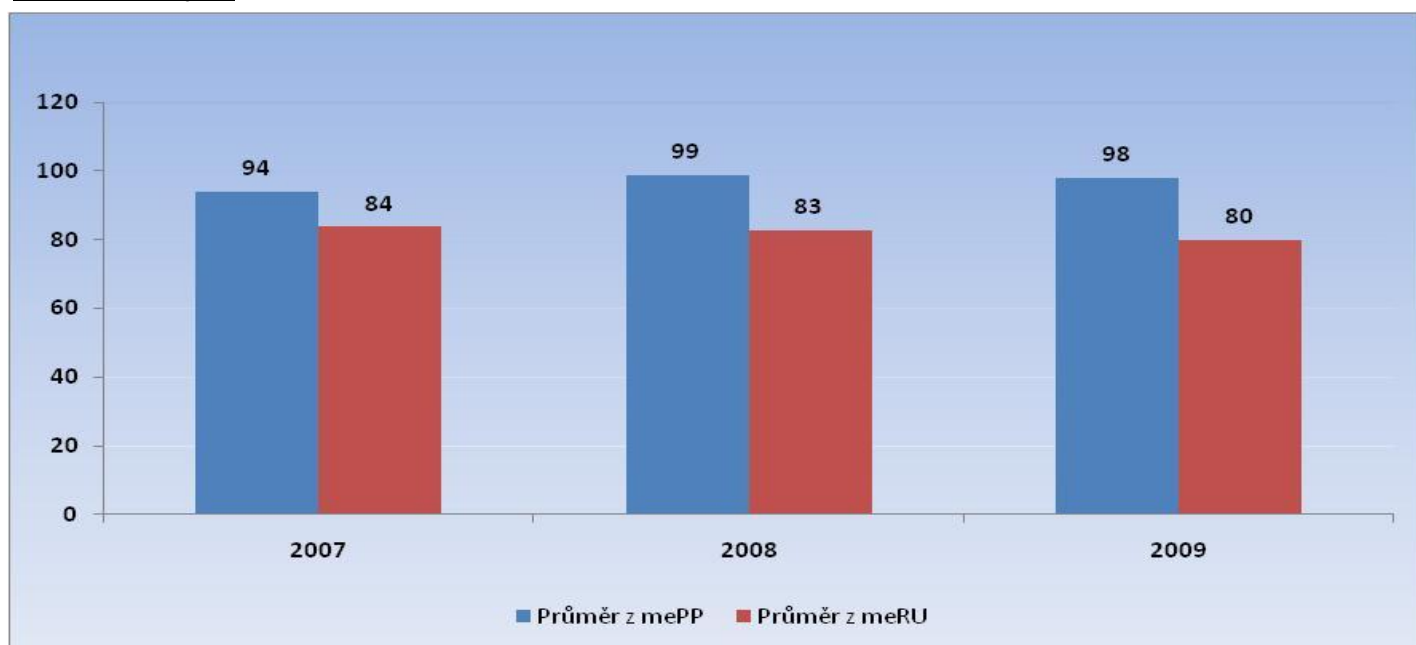
Do výpočtu byly zahrnuty všechny žijící a vyřazené jalovice narozené po 1.1.2007 a zapsané do oddílu PK "A"

	ročník narození		
	2007	2008	2009
počet jalovic	4	6	5

### - přímý efekt



### - maternální efekt



Průměrné plemenné hodnoty všech žijících jalovic dle země původu narozené po 1.1.2007 a zapsané do oddílu PK "A"

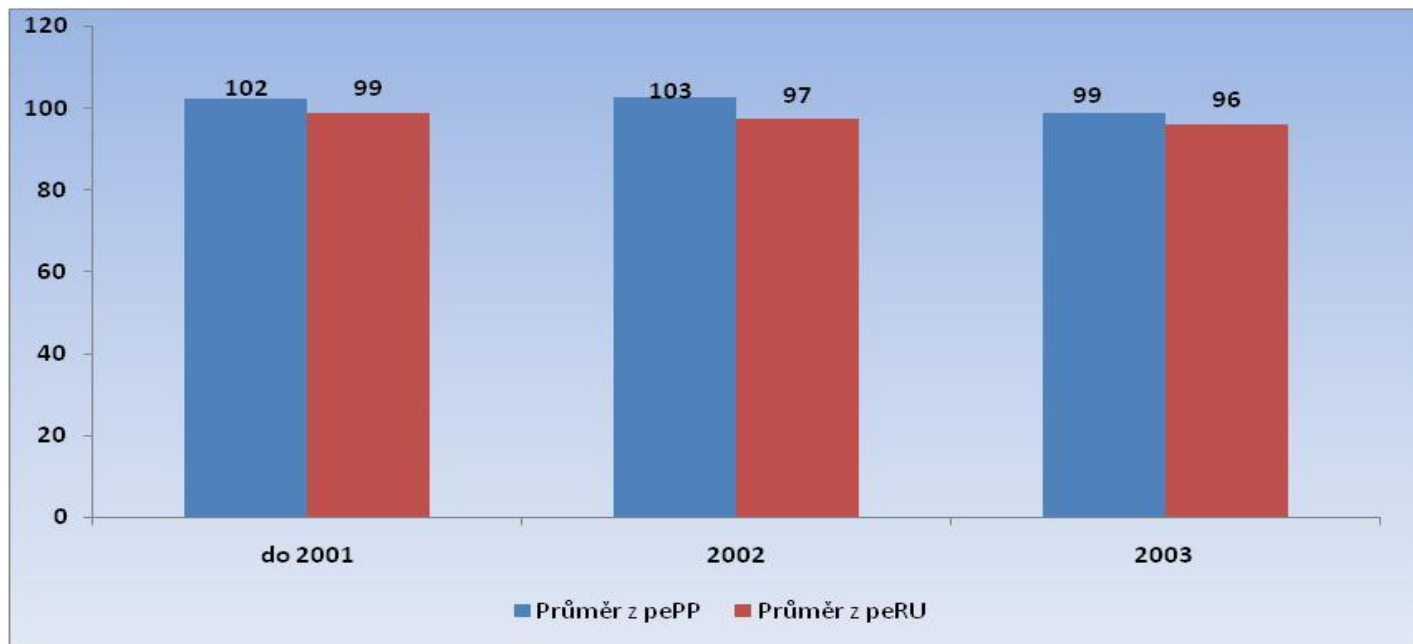
Země původu	ks	Přímý efekt		Maternální efekt	
		pp	růst	pp	růst
Česká republika	12	75	105	98	82

## PLEMENNÍ BÝCI

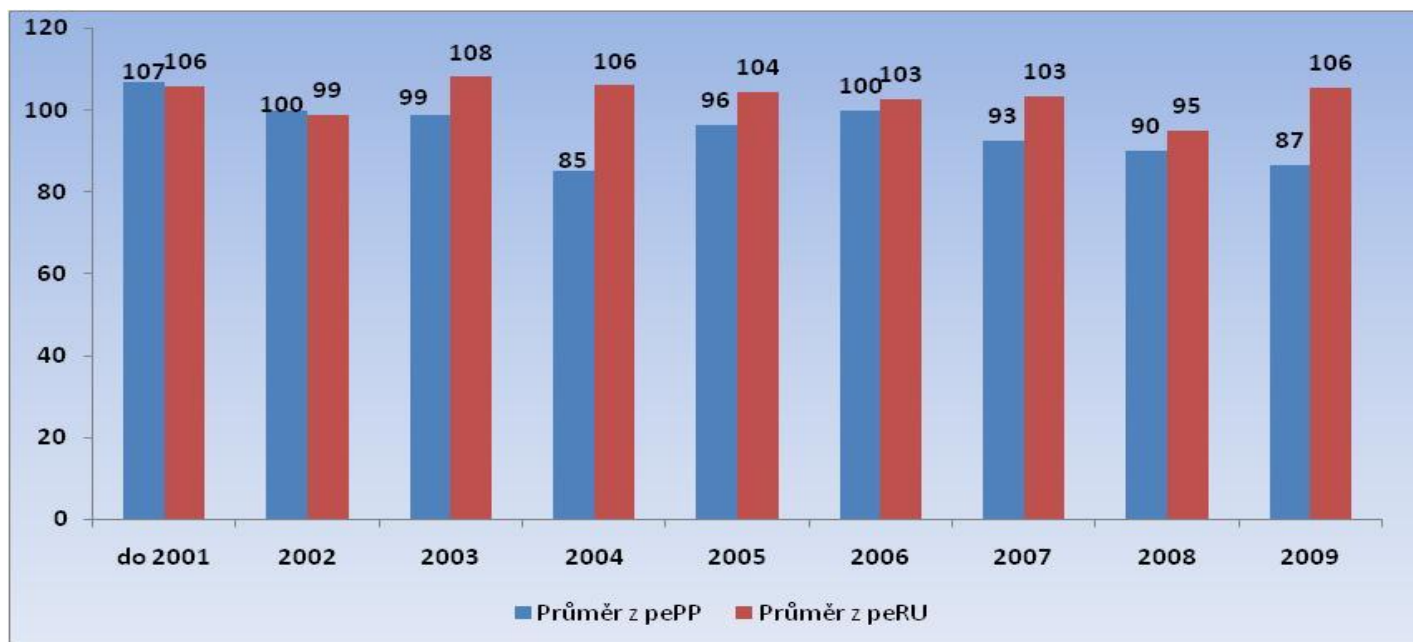
Do výpočtu byli zahrnuti všichni žijící i vyřazení plemenní býci, včetně importovaných ID, kteří jsou zapsáni do PK a mají spočítanu PH.

kategorie	ročník narození								
	do 2001	2002	2003	2004	2005	2006	2007	2008	2009
import sperma	45	4	4	0	0	0	0	0	0
býci v plemenitbě	7	7	7	1	3	6	3	1	5

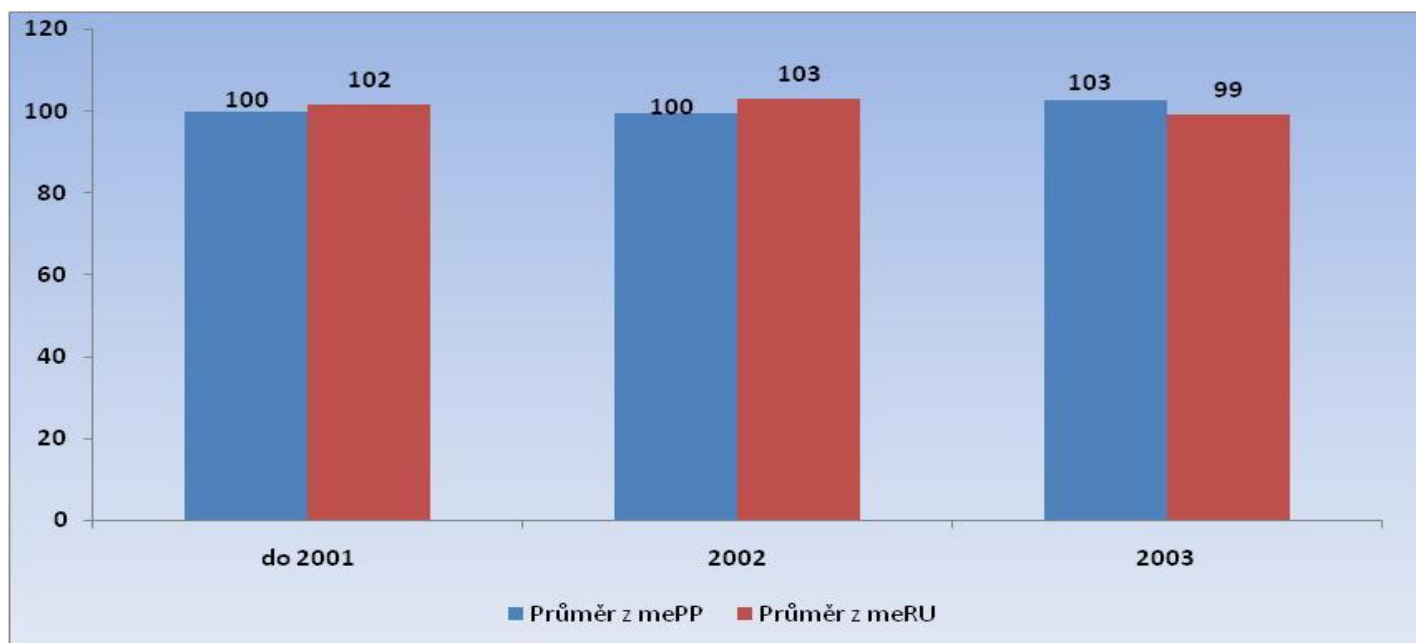
### Býci - import sperma - přímý efekt



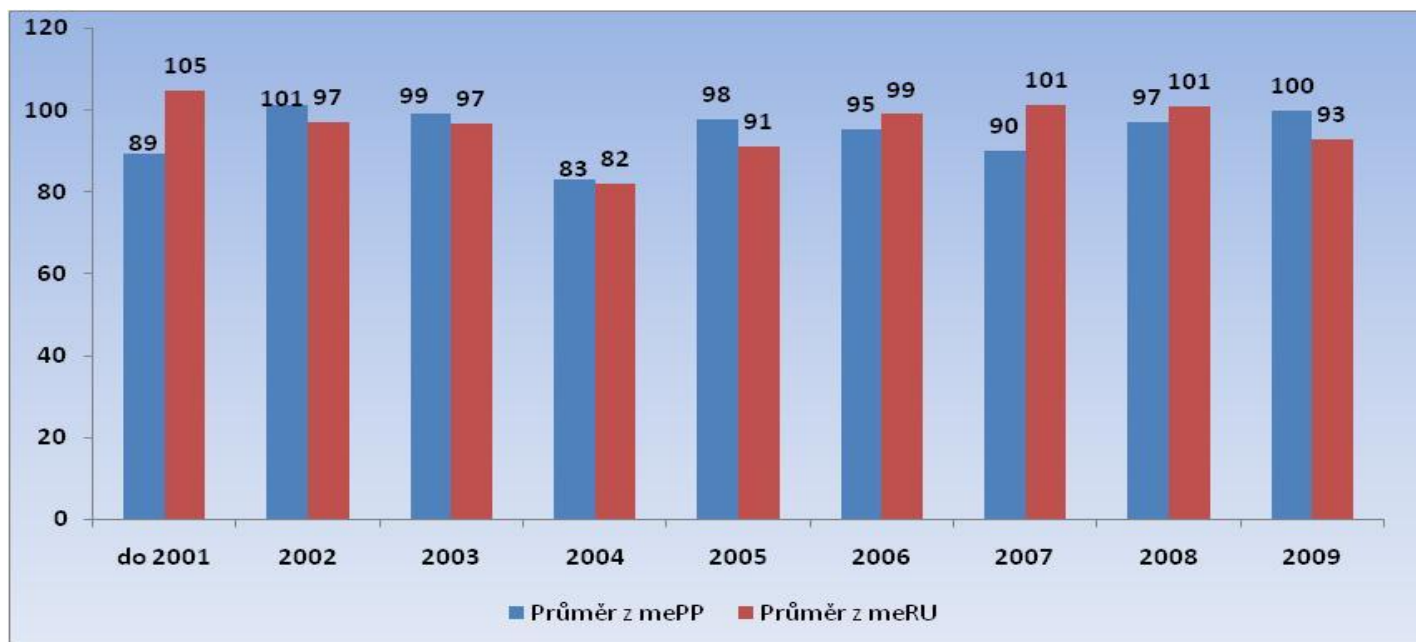
### Býci v plemenitbě - přímý efekt



### Býci - import sperma - maternální efekt



### Býci v plemenitbě - maternální efekt



Průměrné plemenné hodnoty býků registrovaných od roku 2001 dle země původu - import sperma a žijící plem.býci

Země původu	Import sperma (ID)					Býci působící v plemenitbě				
	ks	Přímý efekt		Mater.efekt		ks	Přímý efekt		Mater.efekt	
		pp	růst	pp	růst		pp	růst	pp	růst
Belgie	24	99	98	101	100	0	0	0	0	0
Česká republika	0	0	0	0	0	15	91	104	95	96
Dánsko	0	0	0	0	0	3	107	102	98	102
Maďarsko	0	0	0	0	0	1	106	100	99	100
Španělsko	2	104	105	97	102	0	0	0	0	0
Velká Británie	1	85	103	112	72	0	0	0	0	0

## Řádní členové plemenné knihy Belgické modrobílé dle stavu k 31.12.2010

(řádný člen PK má zapsánu alespoň 1 plemenci (krávu) v oddíle "A")

### Průměrné hodnoty žijících krav a žijících jalovic narozených po 1.1.2007 - oddíl PK "A"

Počet	Majitel zvířete - člen PK	číslo v RCH	kateg.	ks	Přímý efekt		Mater.efekt	
					pp	růst	pp	růst
1	Farma Čapí hnízdo a.s.	390	jalovic	1	73	110	100	80
			krav	1	84	112	93	79
2	Farma Kozák, s.r.o.	388	jalovic	5	74	106	95	81
			krav	5	81	95	89	80
3	Martinec St., Teplice n/M.	362	krav	1	85	110	85	100
4	Mendelova univerzita v Brně-ŠZP Žabčice	106	krav	2	81	99	78	83
5	Velát Jaroslav, Horní Prosička	389	krav	1	77	103	98	76
6	ZD Chýšť	333	jalovic	4	73	109	102	84
			krav	1	55	121	110	80
<b>Průměr ČR</b>			jalovic	<b>10</b>	73	107	98	82
			krav	<b>11</b>	79	102	90	82

## Přidružení členové plemenné knihy Belgické modrobílé dle stavu k 31.12.2010

(přidružený člen PK - chov zapsán v RCH a nemá zapsánu žádnou plemenci (krávu) v oddíle "A")

### Průměrné hodnoty žijících jalovic narozených po 1.1.2007 - oddíl PK "A"

Počet	Majitel zvířete - člen PK	číslo v RCH	Jalovic v PK	Přímý efekt		Mater.efekt	
				pp	růst	pp	růst
1	Dufka Jiří ing., Zadní Chodov	296	1	86	90	95	86
2	ZD Podlesí Ročov	385	1	81	95	103	77
3	Rozsévač Oldřich, Chýšť	384	0	0	0	0	0
4	ZOD Lánov	119	0	0	0	0	0
<b>Celkem jalovic</b>			<b>2</b>				