


GASCONNE



VÝROČNÍ ZPRÁVA PK 2010

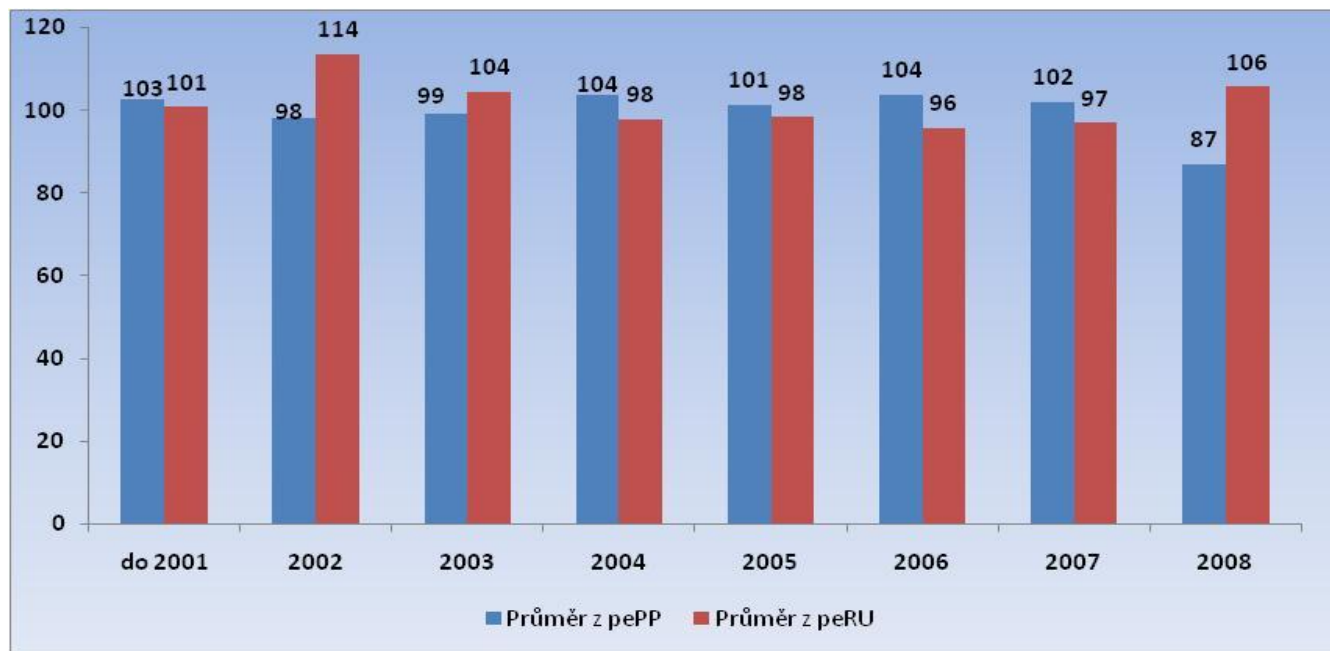
GASCONNE - vývoj RPH dle ročníku narození

KRÁVY

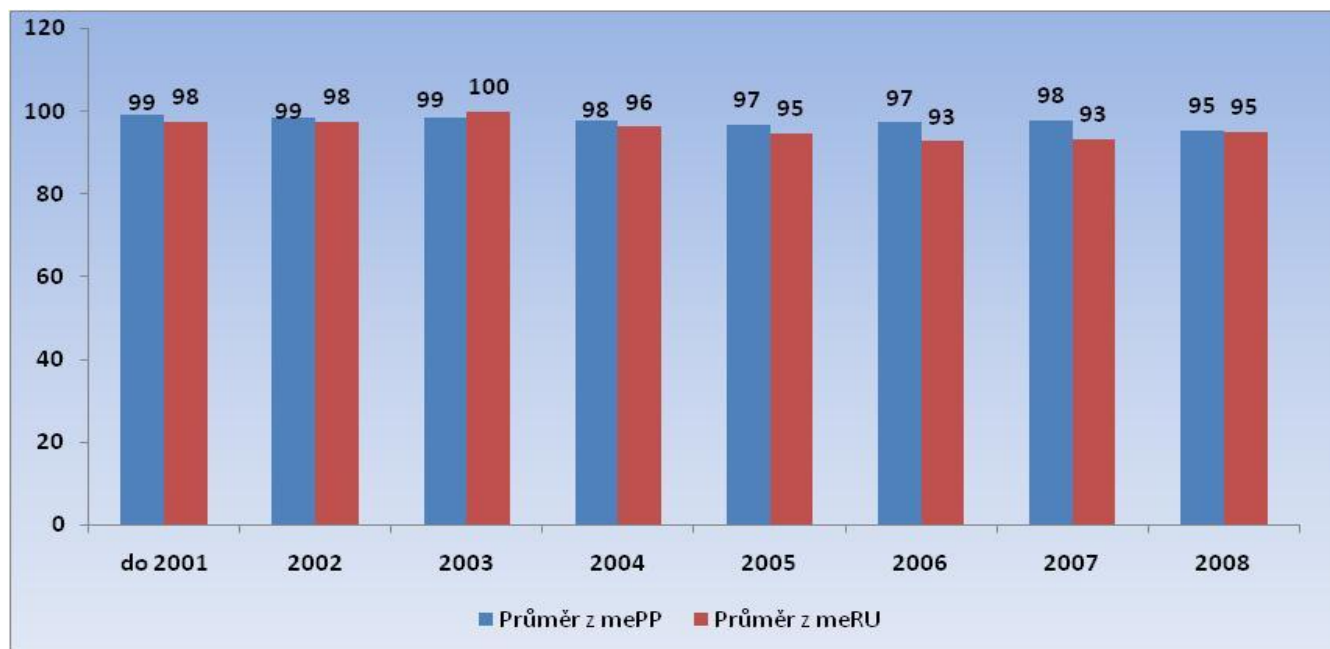
Do výpočtu byly zahrnuty všechny žijící a vyřazené krávy zapsané do PK oddíl "A"

	ročník narození								
	do 2001	2002	2003	2004	2005	2006	2007	2008	2009
počet krav	116	11	30	33	96	86	133	4	0

- přímý efekt



- maternální efekt



Průměrné plemenné hodnoty všech žijících krav dle země původu

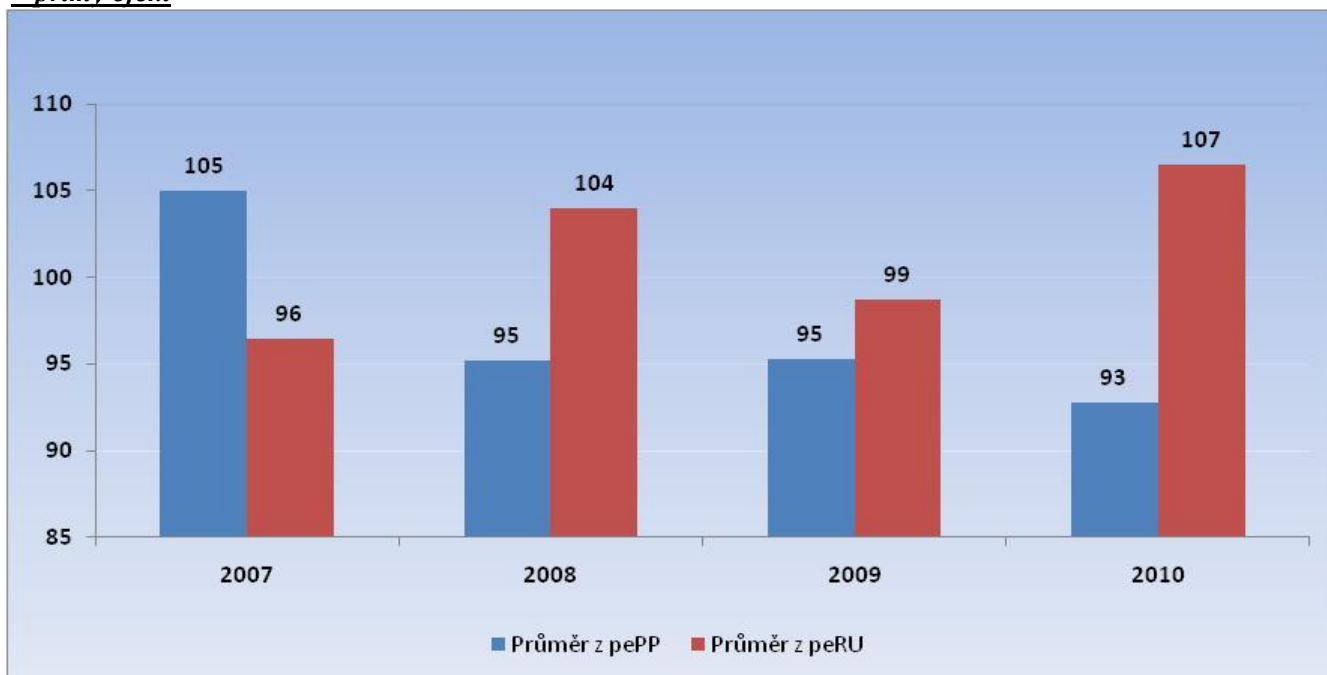
Země původu	ks	Přímý efekt		Maternální efekt	
		pp	růst	pp	růst
Česká republika	92	99	106	99	97
Francie	289	103	96	97	94

JALOVICE

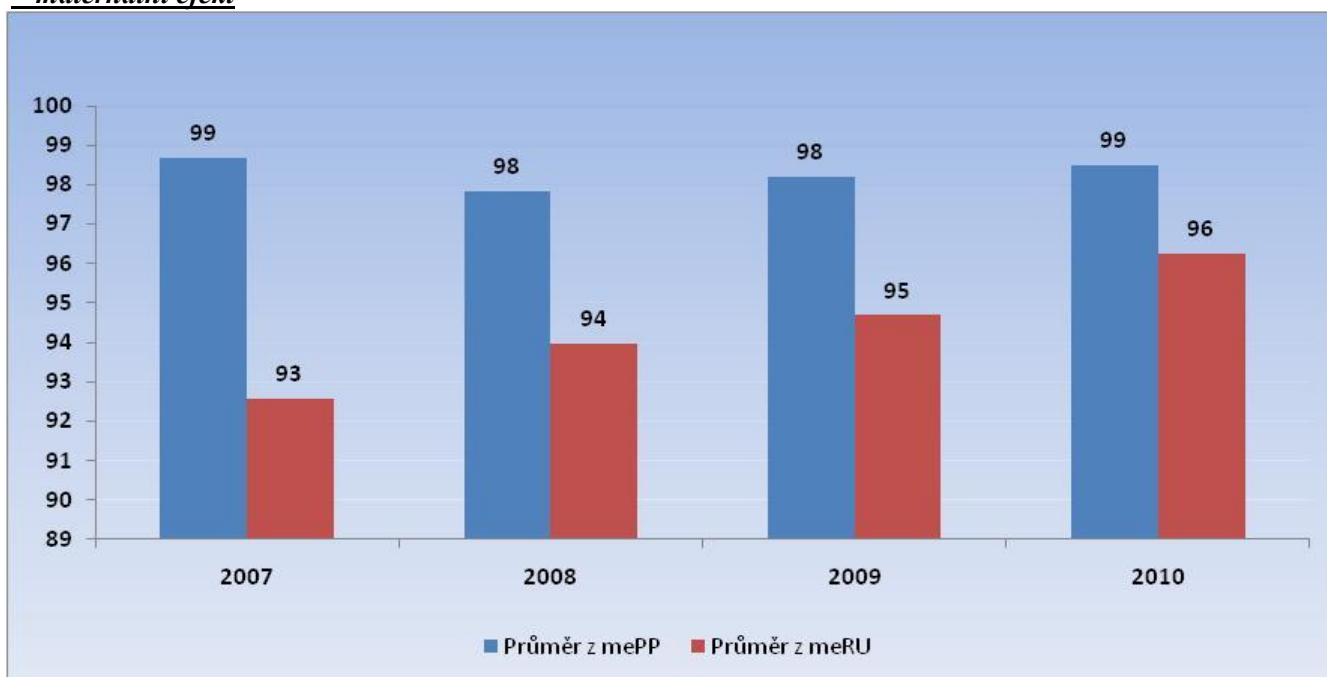
Do výpočtu byly zahrnuty všechny žijící a vyřazené jalovice narozené po 1.1.2007 a zapsané do oddílu PK "A"

	ročník narození			
	2007	2008	2009	2010
počet jalovic	23	34	38	4

- přímý efekt



- maternální efekt



Průměrné plemenné hodnoty všech žijících jalovic dle země původu narozené po 1.1.2007 a zapsané do oddílu PK "A"

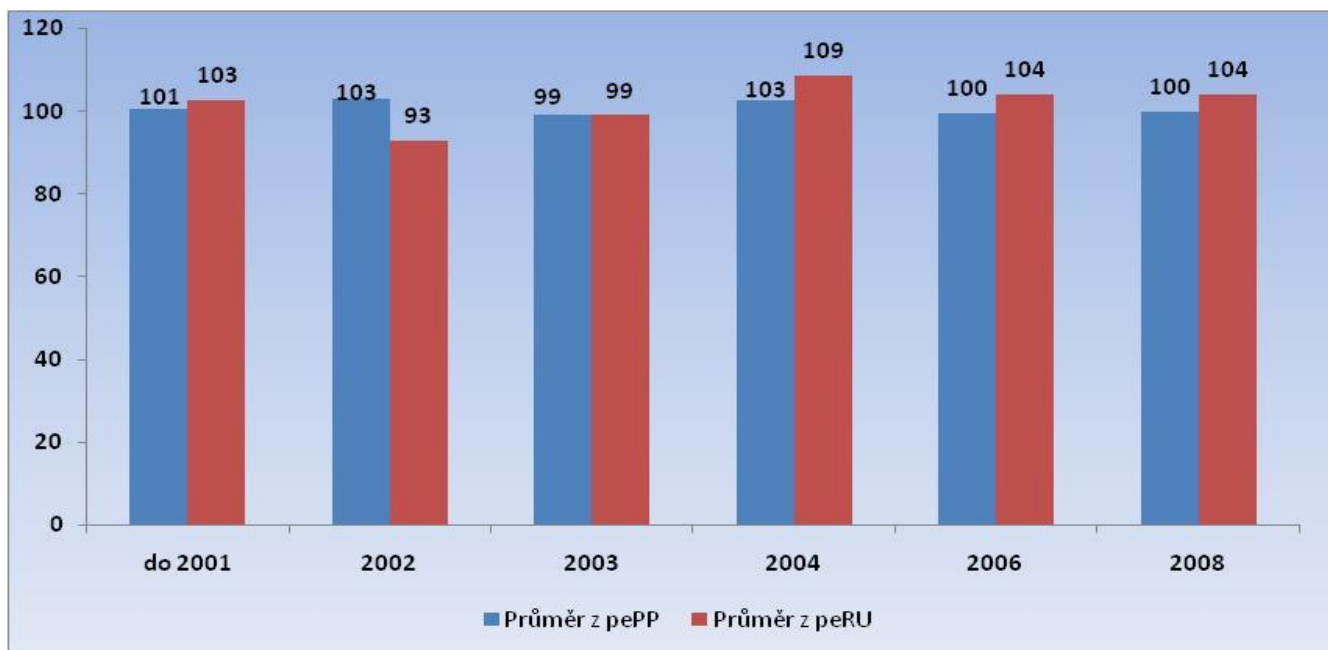
Země původu	ks	Přímý efekt		Maternální efekt	
		pp	růst	pp	růst
Česká republika	67	98	102	98	94
Francie	10	105	96	96	94

PLEMENNÍ BÝCI

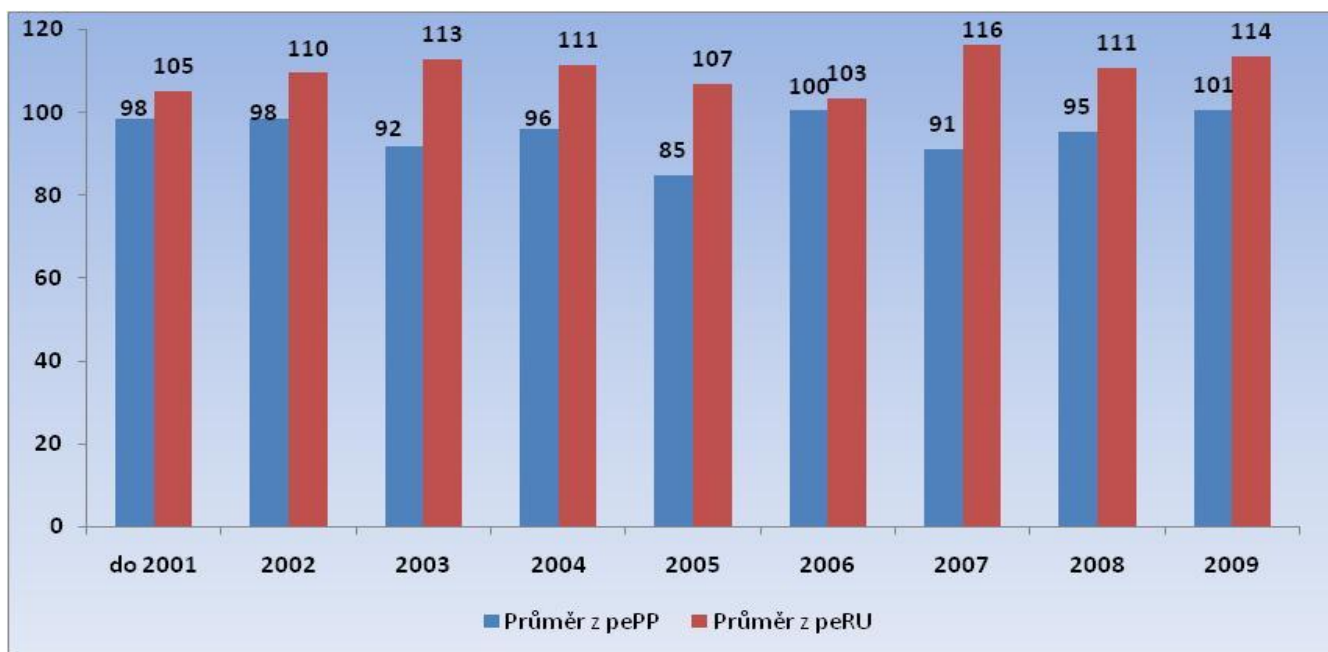
Do výpočtu byli zahrnuti všichni žijící i vyřazení plemenní býci, včetně importovaných ID, kteří jsou zapsáni do PK a mají spočítanu PH.

kategorie	ročník narození								
	do 2001	2002	2003	2004	2005	2006	2007	2008	2009
import sperma	15	1	2	3	0	2	0	1	0
býci v plemenitbě	35	11	9	10	4	14	12	15	7

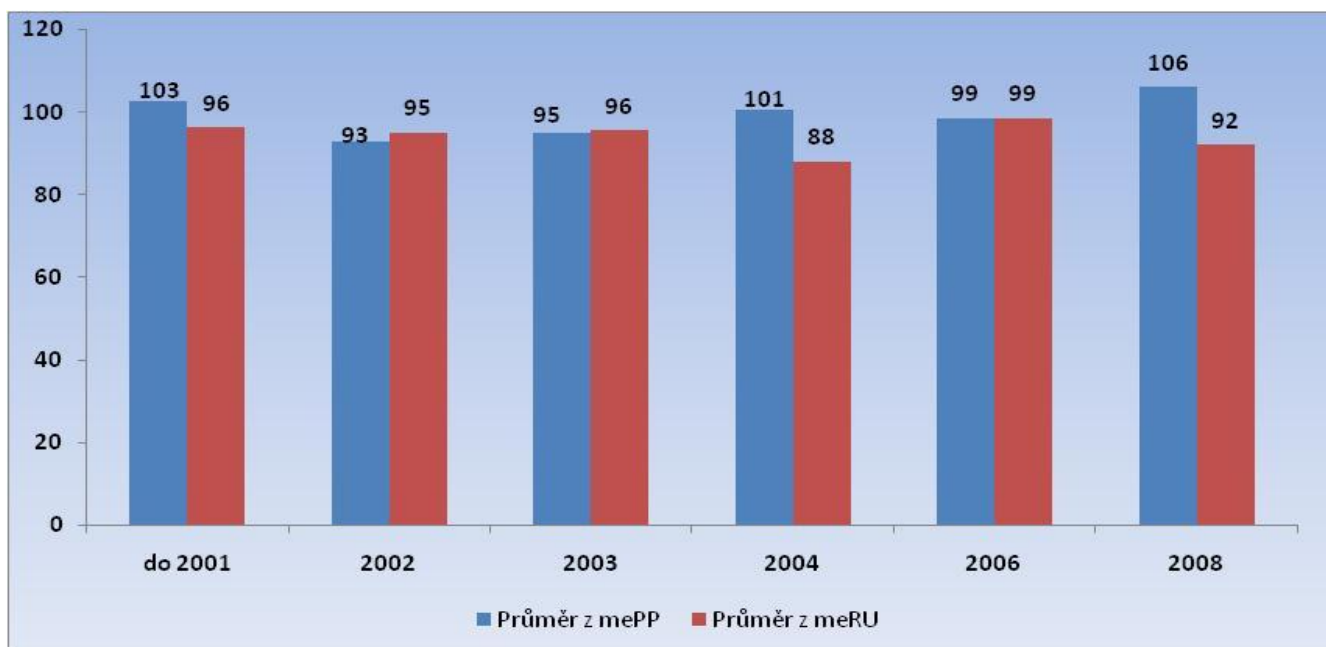
Býci - import sperma - přímý efekt



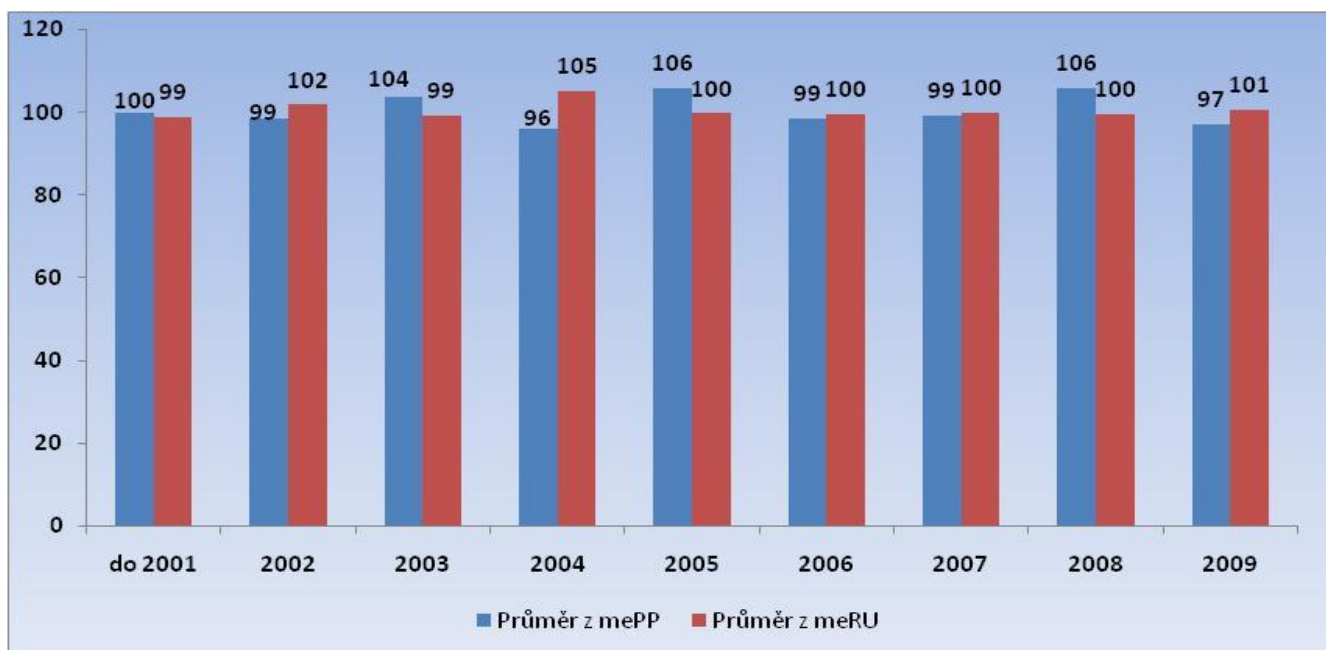
Býci v plemenitbě - přímý efekt



Býci - import sperma - maternální efekt



Býci v plemenitbě - maternální efekt



Průměrné plemenné hodnoty býků registrovaných od roku 2001 dle země původu - import sperma a žijící plem.býci

Země původu	Import sperma (ID)					Býci působící v plemenitbě				
	ks	Přímý efekt		Mater.efekt		ks	Přímý efekt		Mater.efekt	
		pp	růst	pp	růst		pp	růst	pp	růst
Česká republika	0	0	0	0	0	60	95	112	101	99
Francie	17	101	102	100	96	4	91	95	102	100

Řádní členové plemenné knihy Gasconne dle stavu k 31.12.2010

(řádný člen PK má zapsanu alespoň 1 plemenci (krávu) v oddíle "A")

Průměrné hodnoty žijících krav a žijících jalovic narozených po 1.1.2007 - oddíl PK "A"

Počet	Majitel zvířete - člen PK	číslo v RCH	kateg.	ks	Přímý efekt		Mater.efekt	
					pp	růst	pp	růst
1	AgroRašelina s.r.o.Soběslav	364	jalovic	11	105	95	97	93
			krav	81	103	95	97	93
2	Brůna Josef,Javorník	363	jalovic	1	95	108	105	96
			krav	2	88	106	93	97
3	CIZ-AGRO a.s.,Cizkrajov	335	krav	3	103	105	91	100
4	DJK s.r.o.,Řasnice	362	jalovic	10	102	98	97	97
			krav	1	113	94	94	94
5	Hodbod' Gustav,Libštát	365	jalovic	4	105	99	98	94
			krav	4	109	91	101	102
6	Koubová Jana, Jedovary	358	jalovic	1	105	92	99	105
			krav	7	105	96	101	93
7	Marek Petr, Častonín	328	jalovic	4	100	110	89	101
			krav	13	103	111	91	107
8	Mendelova univerzita v Brně - ŠZP Žabčice	106	jalovic	3	86	110	98	95
			krav	1	104	104	95	100
9	Montážně obchodní firma s.r.o.,B.Mlýn	357	jalovic	24	95	102	99	94
			krav	158	103	96	98	94
10	Pínová Naděje,Dluhoště	284	krav	2	108	86	104	98
11	Rašelina a.s., Hořice na Šumavě	360	jalovic	7	103	95	97	92
			krav	53	102	96	96	94
12	Šimáček Luděk, Radčice	359	jalovic	3	78	126	115	80
			krav	15	95	109	103	96
13	Vörös Alojz ing.,SHR,Pelhřimov	356	jalovic	5	102	93	90	91
			krav	10	104	97	94	91
14	VUŽV Uhřetěves v.v.i.	127	jalovic	3	104	105	101	97
			krav	31	95	112	101	97
Průměr ČR			jalovic	76	99	101	98	94
			krav	381	102	98	98	95

Přidružení členové plemenné knihy Gasconne dle stavu k 31.12.2010

(přidružený člen PK - chov zapsán v RCH a nemá zapsanu žádnou plemenci (krávu) v oddíle "A")

Průměrné hodnoty žijících jalovic narozených po 1.1.2007 - oddíl PK "A"

Počet	Majitel zvířete - člen PK	číslo v RCH	Jalovic v PK	Přímý efekt		Mater.efekt	
				pp	růst	pp	růst
1	Bovet a.s.Sloupnice	69	0	0	0	0	0
2	Farma Čapí hnízdo,a.s.	366	1	112	96	100	99
3	Konrád Jirí,Volary	361	0	0	0	0	0
Celkem jalovic			1				